






































DRUCKPRÜFGERÄT MIT MANOMETER FÜR BENZIN-EINSPRITZANLAGEN MESSBEREICH 0-8 BAR

Artikel-Nr. 18007

ARTIKEL		ANZAHL	PRODUKTBEZEICHNUNG	FAHRZEUGE / BAUART
1		1 Stk	Manometer	
2		1 Stk	Anschlussschlauch und Ventilsystem	Bosch Einspritzsysteme
3		1 Stk	Anschlussschlauch	GM Drosselklappe
4		1 Stk	Adapter	Ford EFI
5		1 Stk	Adapter	Ford EFI
6		1 Stk	Anschlussschlauch mit M12 x 1,5 Überwurf	
7		1 Stk	Adapter für kleines Schrader Ventil 5/16" x 32 UNF weiblich	Ford
8		1 Stk	Adapter für standard Schrader Ventil 7/16" x 20 UNF weiblich	Ford
9		2 Stk	10 mm Schlauch, gebogen, mit 5/8" 18 mm Überwurf männlich	
10		2 Stk	Winkelleitung gebogen, mit 5/8" 18 mm, M16 x 1,5 Überwurf und O-Ring	
11		2 Stk	Adapter M16 x 1,5 weiblich, 5/8" x 18 mm	
12		2 Stk	Adapter M14 x 1,5 weiblich mit 3/8" Schlauchanschluss	
13		2 Stk	Adapter M16 x 1,5 weiblich mit 3/8" Schlauchanschluss	
14		2 Stk	Adapter M14 x 1,5 männlich mit 3/8" Schlauchanschluss und O-Ring	




Zuordnung für Artikel-Nr. 18007 – Druckprüfgerät mit Manometer für Benzin-Einspritzanlagen


ARTIKEL		ANZAHL	PRODUKTBEZEICHNUNG	FAHRZEUGE / BAUART
15		2 Stk	Adapter M16 x 1,5 männlich mit 10 mm Schlauchanschluss und O-Ring	
16		1 Stk	Adapter	Isuzu (Isuzu I-Tec Systeme) und Geo Storm
17		1 Stk	Verteilerrohr mit 1/4" x 5-16" Schnellkupplung	
18		1 Stk	Verteilerrohr mit 3/8" Schnellkupplung	
19		1 Stk	90°-Schnellkupplung mit Schnellanschluss-Düse	
20		1 Stk	Adapter M14 x 1,5 männlich, M14 x 1,5 weiblich mit Schnellkupplung	Jaguar und Volvo
21		1 Stk	Adapter M10 x 1,0 männlich, M12 x 1,5 männlich mit O-Ring	Daimler und Mercedes
22		1 Stk	Adapter M10 x 1,0 weiblich, M12 x 1,5 männlich 16V	Ford und Golf 16V
23		1 Stk	Adapter M8 x 1,0 weiblich, M12 x 1,5 männlich	BMW
24		2 Stk	Adapter M8 x 1,0 männlich, M12 x 1,5 männlich mit O-Ring	Daimler, Mercedes, VW Golf, BMW, Audi 100 5-Zylinder mit DPAK14
25		1 Stk	Adapter M14 x 1,5 männlich, M12 x 1,5 männlich mit O-Ring	Peugeot, Fiat Croma, Audi 6-Zylinder mit DPAK12
26		1 Stk	Adapter M16 x 1,5 männlich, M12x 1,5 männlich mit O-Ring	Ford Scorpio DOH 2,0L, Citroen XM, Opel Bj. 97, 1,4L
27		1 Stk	Adapter M12 x 1,25 mit Nylotron Unterlegscheibe	Chrysler, Opel-Vauxhall, Honda und Hyundai
28		1 Stk	Adapter M12 x 1,5 mit Nylotron Unterlegscheibe	Saab
29		1 Stk	Adapter M10 x 1,0 mit Nylotron Unterlegscheibe	Sterling Triumph
30		1 Stk	Adapter M8 x 1,0 mit Nylotron Unterlegscheibe	Toyota
31		1 Stk	Adapter M6 x 1,0 mit O-Ring	Suzuki und Ego
32		1 Stk	Schnellverbinder mit 1/4" Schlauch-Anschluss	VW
33		1 Stk	Adapter M8 x 1,0 männlich, M12 x 1,5 männlich mit O-Ring	Audi
34		1 Stk	Adapter M16 x 1,5 weiblich, M12 x 1,5 männlich	Ford Scorpio und Citroen XM
35		1 Stk	Adapter M14 x 1,5 weiblich, M12 x 1,5 männlich	Opel-Vauxhall mit Dichtkuppe



Bosch Einspritzsysteme



GM Drosselklappe



Andere Systeme

